



















ABC Parovi

ABC Parovi

10			
			
			
			
			
			

ABC Parovi

Prvi korak u učenju čitanja je učenje glasova. Ako dijete poznaje slova i može povezati riječ sa slikom, već je vrlo blizu čitanju. Nakon toga mora savladati i asocijaciju glas-slovo, sposobnost dodjeljivanja slova svakom zvuku koji čuje.

Slike ABC Parovi možete koristiti za vježbanje glasovne analize i sinteze (glas-slovo-riječ) s djetetom. Isprintajte slike na karton i izrežite ih.

Upute za uporabu: Postavite sve slike na stol i igrajte jednu od sljedećih igara sa svojom djecom:

Koje riječi počinju istim početnim glasom?

Dijete uzima sličicu i izgovara riječ, a zatim početni glas – glas koji se čuje na početku riječi. Zatim traži odgovarajuću sliku između slika koja počinje istim glasom / slovom.



Kap **K**revet **K**it


Kojim glasom završava riječ (posljednje slovo)?

Nakon što dijete savlada početna slova / glasove, možete vježbati i posljednje slovo u riječi. Uzmite sliku i pitajte dijete, na primjer: Što čuješ na kraju riječi "prozor"? Možeš li pronaći sliku koja završava istim glasom?




siR **tiga**R **ži**R

Domino slova: Dajte svakom igraču šest slika. Stavite jednu od preostalih slika licem prema gore na stol, a ostale ostavite licem prema dolje na sredini stola. Slika licem prema gore početna je slika. Prvi igrač imenuje početnu sliku na stolu i traži sliku koja počinje istim glasom kao početna slika. Ako igrač ima takvu sliku, stavlja svoju sliku pored početne slike i dodaje još jednu sliku po svom izboru iz svoje hrpe. Ako nema sliku s istim početnim slovom, mora uzeti jednu od slika licem prema dolje, a sljedeći igrač nastavlja. Ako igrač nema više slika, igra je gotova.



Autobus **A**uto **S**lon **S**ir **M**ed **M**iš

Ako želite malo otežati igru, možete potražiti sliku koja počinje ili završava istim glasom kao početna slika.



Med **D**im **M**edvjed **D**upin **N**aranča **A**nanas

Kad igra sa slovima postane teška ili zamorna, kartice možete koristiti i kao predložak za igru memori. U tom slučaju ispišite kartice u dva primjerka.