

























Glasovni parovi

Glasovni parovi


Kod učenja čitanja važno je kod djeteta razviti glasovnu osjetljivost, poticanjem djeteta da se usredotoči na glasove, na primjer, prepoznavanje prvog i zadnjeg slova u riječi.

Glasovni parovi se mogu koristiti na mnogo načina, a ovdje se nalazi nekoliko ideja za njihovo korištenje:

Spajanje parova - početno slovo: položite sve sličice na stol tako da slike budu okrenute prema gore. Dijete treba spojiti sve parove koji počinju istim glasom (auto - avion) i pritom glasno izgovoriti riječ.

Grupiranje - posljednje slovo: položite sve sličice na stol tako da slike budu okrenute prema gore. Dijete treba grupirati sličice koje završavaju istim glasom (brod - sladoled - grozd) i pritom glasno izgovoriti riječ.

Glasovni domino: (najmanje dva igrača) podijelite svakom igraču sedam sličica. Jednu sličicu okrenite slikom prema gore, kao početnu sliku, a ostale ostavite u hrpi licem prema dolje sa strane. Prvi igrač traži sličicu koja počinje istim glasom kao i ona položena na stolu, polaže je uz nju te pored nje stavlja još jednu sličicu po želji. Ukoliko nema u ruci sličice koja počinje istim glasom kao i ona na stolu, igrač vuče najgornju sličicu iz hrpe na stolu i prepušta igru slijedećem igraču. Pobjednik je onaj igrač koji se prvi uspije riješiti svih sličica. Kod igre uvijek glasno treba izgovoriti riječi koje se spajaju.



Kada se Glasovni parovi mogu koristiti?

- u slobodno vrijeme kod kuće
- u bilo kojoj situaciji kada imate vremena na raspolaganju
- pri igrama treba riječi izgovarati na glas, a kao pomoć kod učenja glasova roditelji kod izgovora mogu naglasiti početni ili posljednji glas u riječi (npr. aaauto ili nebooo).