



Vježbe izrezivanja



Napravi vlastitog morskog psa iz papira.
Pažljivo izreži predložak, a zatim preklopi papir kako
je opisano na sljedećoj stranici.

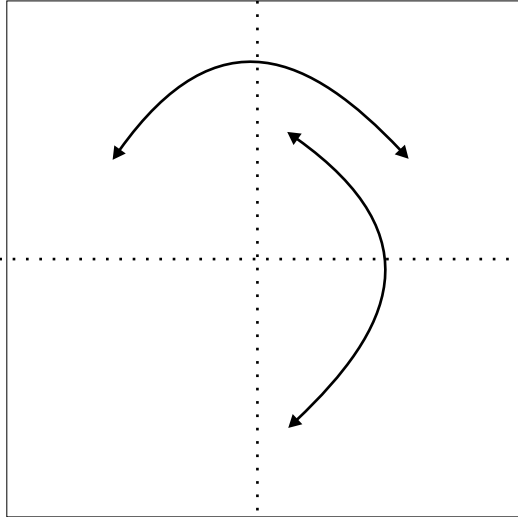


Vježbe izrezivanja

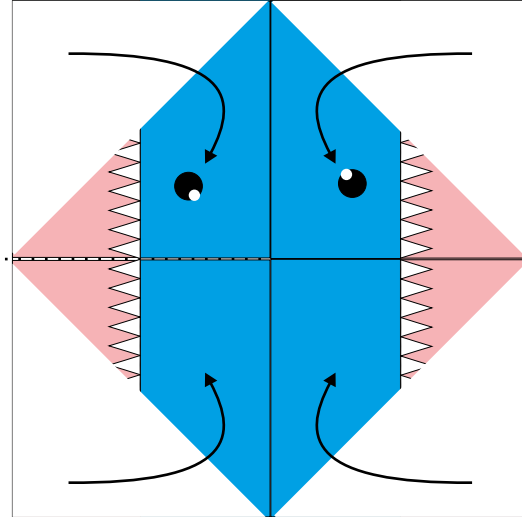


Upute

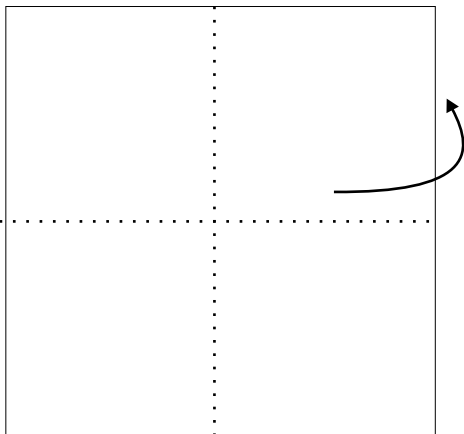
1. Preklopi papir okomito i vodoravno, a zatim ga ponovno otvori.



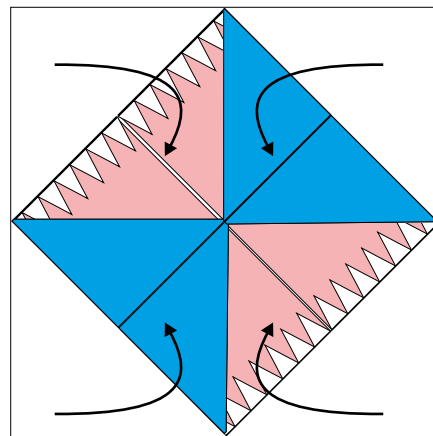
2. Preklopi kutove prema unutra, tako da se kutovi spoje u sredini.



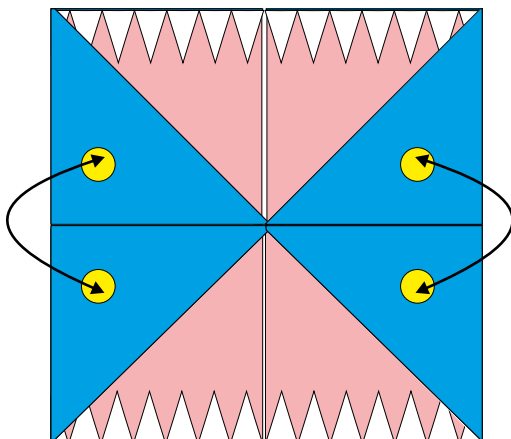
3. Okreni papir na drugu stranu.



4. Preklopi kutove prema unutra, tako da se kutovi spoje u sredini.



3. Zalijepi plave plohe jednu a drugu.



4. Zabavi se sa svojim morskim psom.

